



**LDB**  
EMPRESAS

**VILA VELHA - CONSOLIDADO**  
MARÇO 2021



Prezados Senhores,

Este documento tem por objetivo apresentar as principais características e informações referente a sua carteira de investimentos, na intenção de ajudá-lo na tomada de decisão e acompanhamento da mesma.

As informações contidas neste documento se destinam somente à orientação de caráter geral e fornecimento de informações sobre o tema de interesse. Nossos estudos são baseados em informações disponíveis ao público, consideradas confiáveis na data de publicação. Dado que as opiniões nascem de julgamentos e estimativas, estão sujeitas a mudanças. Nossos relatórios não representam oferta de negociação de valores mobiliários ou outros instrumentos financeiros.

Informações adicionais sobre quaisquer empresas, valores mobiliários ou outros instrumentos financeiros podem ser obtidas mediante solicitação.

O presente relatório apresenta todas as informações e índices disponíveis até o dia 31.03.2021.

Não é permitido a divulgação e a utilização deste e de seu respectivo conteúdo por pessoas não autorizadas pela LDB CONSULTORIA FINANCEIRA.

Permanecemos à disposição para quaisquer esclarecimentos que se fizerem necessários e muito obrigado,

Equipe LDB Empresas.

## EXTRATO CONSOLIDADO DE ATIVOS

## Posição de Ativos e Enquadramento

## RENDA FIXA

74,00%

Artigo 7º I, Alínea a (Títulos do Tesouro Nacional)

Emissor	Título Público	Volatilid. a.a. (%)	Rentab. Mês (%)	Rentab. Ano (%)	Valor (R\$)	% Carteira
TESOURO NACIONAL	NTN-B 150545 (3,680000%) ..	0,51	1,51	3,31	6.673.153,39	1,62
TESOURO NACIONAL	NTN-B 150545 (4,290000%) ..	0,51	1,56	3,46	339.252,80	0,08
TESOURO NACIONAL	NTN-B 150545 (5,100000%) ..	0,51	1,63	3,65	13.143.409,86	3,20
<b>Sub-total Artigo 7º I, Alínea a</b>		<b>0,51</b>	<b>1,59</b>	<b>3,53</b>	<b>20.155.816,05</b>	<b>4,90</b>

Artigo 7º I, Alínea b (Fundos 100% Títulos Públicos)

Gestor	Admin.	Ativo	Volatilid. a.a. (%)	Rentab. Mês (%)	Rentab. Ano (%)	Valor (R\$)	% Carteira	PL do Fundo	% Fundo
BANESTES	BANESTES	BANESTES PREVIDENCIÁRIO FI RF IMA-B	14,26	-1,53	-6,34	22.092.329,72	5,37	285.184.504,60	7,75
BB	BB	BB PREV RF IRF-M1 TÍTULOS PÚBLICOS FIC FI	0,45	0,02	0,05	2.382.570,54	0,58	7.884.684.396,22	0,03
BB	BB	BB PREV RF IMA-B TÍTULOS PÚBLICOS FI	7,89	-0,48	-2,85	21.052.605,49	5,12	7.644.309.269,72	0,28
BB	BB	BB PREV RF IDKA2	2,63	0,37	-0,00	46.814.312,43	11,38	8.957.703.037,59	0,52
CEF	CEF	FI CAIXA BRASIL IMA B 5+ TÍTULOS PÚBLICOS RF LP	12,53	-1,20	-5,15	2.450.791,73	0,60	1.580.616.679,30	0,16
CEF	CEF	FI CAIXA BRASIL IRF-M 1+ TITULOS PÚBLICOS RF LP	6,21	-1,49	-4,79	5.539.284,54	1,35	2.256.982.371,87	0,25
CEF	CEF	FI CAIXA BRASIL IDKA IPCA 2A TÍTULOS PÚBLICOS RF LP	2,74	0,37	-0,02	29.255.876,94	7,11	10.861.361.928,62	0,27
CEF	CEF	FI CAIXA BRASIL IRF-M TÍTULOS PÚBLICOS RF LP	4,14	-0,89	-2,79	2.655.538,29	0,65	1.953.428.365,60	0,14
BB	BB	BB PREV RF IPCA	3,77	0,38	-0,19	4.148.501,44	1,01	350.840.589,78	1,18
BB	BB	BB PREV RF TÍTULOS PÚBLICOS IPCA VI FI	3,36	0,28	-0,08	2.427.835,20	0,59	287.765.442,25	0,84
BANESTES	BANESTES	BANESTES REFERENCIAL FI RF IRF-M1	2,07	-0,26	-0,95	17.798.417,18	4,33	176.626.466,62	10,08
BB	BB	BB PREV RF VII	1,69	0,39	0,67	1.542.595,75	0,38	240.972.949,54	0,64
BB	BB	BB PREVIDENCIARIO RF TIT PUB X FI	3,16	0,24	-0,35	5.493.350,89	1,34	423.762.205,08	1,30
BB	BB	BB PREVIDENCIÁRIO XI TP	2,56	0,39	0,67	6.527.537,84	1,59	199.800.744,93	3,27
BB	BB	BB PREV RF ALOCAÇÃO ATIVA FIC FI	4,08	-0,42	-1,88	16.935.584,24	4,12	9.507.617.903,00	0,18

EXTRATO CONSOLIDADO DE ATIVOS

Gestor	Admin.	Ativo	Volatilid. a.a. (%)	Rentab. Mês (%)	Rentab. Ano (%)	Valor (R\$)	% Carteira	PL do Fundo	% Fundo
CEF	CEF	FIC DE FI CAIXA BRASIL GESTÃO ESTRATÉGICA RF	3,78	0,30	-0,18	22.056.562,01	5,36	15.491.489.347,05	0,14
CEF	CEF	FI CAIXA BRASIL 2024 IV TÍTULOS PÚBLICOS RF	5,25	0,07	-1,52	19.593.959,68	4,76	1.406.306.958,85	1,39
CEF	CEF	FI CAIXA BRASIL 2024 I TÍTULOS PÚBLICOS RF	5,25	0,07	-1,52	14.718.894,90	3,58	452.140.056,20	3,26
BB	BB	BB PREV RENDA FIXA TÍTULOS PÚBLICOS IPCA IV FI	2,35	0,39	0,67	3.459.986,92	0,84	461.324.912,92	0,75
CEF	CEF	FI CAIXA BRASIL 2022 I TÍTULOS PÚBLICOS RF	3,95	1,71	3,79	6.743.095,47	1,64	87.213.110,25	7,73
<b>Sub-total Artigo 7º I, Alínea b</b>			<b>4,24</b>	<b>-0,05</b>	<b>-1,53</b>	<b>253.689.631,20</b>	<b>61,69</b>		

Artigo 7º IV, Alínea a (Fundos de Renda Fixa)

Gestor	Admin.	Ativo	Volatilid. a.a. (%)	Rentab. Mês (%)	Rentab. Ano (%)	Valor (R\$)	% Carteira	PL do Fundo	% Fundo
BANESTES	BANESTES	BANESTES INVESTIDOR AUTOMÁTICO FI RF CURTO PRAZO	0,01	0,04	0,07	1.047.667,26	0,25	916.852.802,97	0,11
BANESTES	BANESTES	BANESTES INSTITUCIONAL FI RF	15,85	-1,88	-7,22	5.901.946,54	1,44	248.670.637,22	2,37
BB	BB	BB PREV RF FLUXO FIC	0,15	0,10	0,23	6.574.552,22	1,60	2.383.075.266,03	0,28
CEF	CEF	FI CAIXA BRASIL DISPONIBILIDADES RF	0,03	0,12	0,28	231.759,84	0,06	578.878.506,99	0,04
BANESTES	BANESTES	BANESTES ESTRATÉGIA FIC DE FI RF	2,93	-0,49	-2,15	8.351.983,64	2,03	143.282.512,31	5,83
<b>Sub-total Artigo 7º IV, Alínea a</b>			<b>7,04</b>	<b>-0,62</b>	<b>-2,68</b>	<b>22.107.909,50</b>	<b>5,38</b>		

Artigo 7º VII, Alínea b (Fundos Renda Fixa "Crédito Privado")

Gestor	Admin.	Ativo	Volatilid. a.a. (%)	Rentab. Mês (%)	Rentab. Ano (%)	Valor (R\$)	% Carteira	PL do Fundo	% Fundo
BB	BB	BB PREV RF CRÉDITO PRIVADO IPCA III FI	3,05	0,21	-0,77	7.020.119,55	1,71	621.594.348,57	1,13
CEF	CEF	FI CAIXA BRASIL IPCA XVI RF CRÉDITO PRIVADO	4,65	0,23	-0,41	1.306.993,80	0,32	200.086.485,63	0,65
<b>Sub-total Artigo 7º VII, Alínea b</b>			<b>3,24</b>	<b>0,21</b>	<b>-0,72</b>	<b>8.327.113,35</b>	<b>2,03</b>		
<b>Renda Fixa</b>			<b>3,93</b>	<b>0,02</b>	<b>-1,27</b>	<b>304.280.470,10</b>	<b>74,00</b>		

## EXTRATO CONSOLIDADO DE ATIVOS

## RENDA VARIÁVEL E INVESTIMENTOS ESTRUTURADOS

17,53%

## Artigo 8º I, Alínea a (Fundos de Ações Referenciados)

Gestor	Admin.	Ativo	Volatilid. a.a. (%)	Rentab. Mês (%)	Rentab. Ano (%)	Valor (R\$)	% Carteira	PL do Fundo	% Fundo
BB	BB	BB AÇÕES GOVERNANÇA FI	26,19	5,72	-0,63	5.033.524,16	1,22	1.206.597.607,28	0,42
CEF	CEF	FIA CAIXA BRASIL IBOVESPA	26,41	5,94	-2,07	16.374.262,97	3,98	797.782.444,27	2,05
<b>Sub-total Artigo 8º I, Alínea a</b>			<b>26,38</b>	<b>5,89</b>	<b>-1,73</b>	<b>21.407.787,13</b>	<b>5,21</b>		

## Artigo 8º II, Alínea a (Fundos de Ações)

Gestor	Admin.	Ativo	Volatilid. a.a. (%)	Rentab. Mês (%)	Rentab. Ano (%)	Valor (R\$)	% Carteira	PL do Fundo	% Fundo
BB	BB	BB AÇÕES DIVIDENDOS	24,62	5,87	-3,57	12.679.846,93	3,08	1.002.558.255,25	1,26
VINCI	CEF	FIC DE FI EM AÇÕES CAIXA VALOR DIVIDENDOS RPPS	24,71	5,62	-2,74	12.670.116,43	3,08	979.013.916,36	1,29
BANESTES	BANESTES	BANESTES FIC DE FIA BTG PACTUAL ABSOLUTO INSTITUCIONAL	26,48	1,72	-1,46	14.961.727,47	3,64	228.677.604,87	6,54
<b>Sub-total Artigo 8º II, Alínea a</b>			<b>24,07</b>	<b>4,21</b>	<b>-2,53</b>	<b>40.311.690,83</b>	<b>9,80</b>		

## Artigo 8º III (Fundos Multimercados)

Gestor	Admin.	Ativo	Volatilid. a.a. (%)	Rentab. Mês (%)	Rentab. Ano (%)	Valor (R\$)	% Carteira	PL do Fundo	% Fundo
CEF	CEF	CAIXA BOLSA AMERICANA FI MULTIMERCADO LP	20,92	4,05	1,78	9.365.990,92	2,28	1.178.826.435,94	0,79
<b>Sub-total Artigo 8º III</b>			<b>20,92</b>	<b>4,05</b>	<b>1,78</b>	<b>9.365.990,92</b>	<b>2,28</b>		

## Artigo 8º IV, Alínea b (Fundos de Investimentos Imobiliários)

Gestor	Admin.	Ativo	Volatilid. a.a. (%)	Rentab. Mês (%)	Rentab. Ano (%)	Valor (R\$)	% Carteira	PL do Fundo	% Fundo
RIO BRAVO	CEF	JHSF RIO BRAVO FAZENDA BOA VISA CAPITAL PROTEGIDO FII	1,52	0,67	0,01	1.009.022,36	0,25	126.547.951,44	0,80
<b>Sub-total Artigo 8º IV, Alínea b</b>			<b>1,52</b>	<b>0,67</b>	<b>0,01</b>	<b>1.009.022,36</b>	<b>0,25</b>		

## Renda Variável e Investimentos Estruturados

23,89

4,64

-2,18

72.094.491,24

17,53

EXTRATO CONSOLIDADO DE ATIVOS

INVESTIMENTOS NO EXTERIOR

8,47%

Artigo 9º A, III (Ações - BDR Nível I)

Gestor	Admin.	Ativo	Volatilid. a.a. (%)	Rentab. Mês (%)	Rentab. Ano (%)	Valor (R\$)	% Carteira	PL do Fundo	% Fundo
CEF	CEF	FIA CAIXA INSTITUCIONAL BDR NÍVEL I	24,18	3,43	13,29	19.110.142,10	4,65	2.719.540.696,03	0,70
BB	BB	BB AÇÕES ESG GLOBAIS FIC FIA - BDR NÍVEL I	24,38	3,74	13,29	15.725.626,78	3,82	990.438.351,08	1,59
<b>Sub-total Artigo 9º A, III</b>			<b>24,22</b>	<b>3,56</b>	<b>13,47</b>	<b>34.835.768,88</b>	<b>8,47</b>		
Investimentos no Exterior			24,22	3,56	13,47	34.835.768,88	8,47		
Total			5,38	1,05	-0,48	411.210.730,22	100,00		

## EXTRATO CONSOLIDADO DE ATIVOS

## Enquadramento da Carteira

Artigo	Tipo de Ativo	Valor(R\$)	% Carteira	Política de Investimentos			
				Mínimo	Objetivo	Máximo	Limite Legal
<b>Renda Fixa</b>							
Artigo 7º I, Alínea a	Títulos do Tesouro Nacional	20.155.816,05	4,90	0,00	35,00	100,00	100,00
Artigo 7º I, Alínea b	Fundos 100% Títulos Públicos	253.689.631,20	61,69	0,00	30,00	100,00	100,00
Artigo 7º IV, Alínea a	Fundos de Renda Fixa	22.107.909,50	5,38	0,00	2,50	40,00	40,00
Artigo 7º VII, Alínea b	Fundos Renda Fixa "Crédito Privado"	8.327.113,35	2,03	0,00	2,00	5,00	5,00
	<b>Total Renda Fixa</b>	<b>304.280.470,10</b>	<b>74,00</b>				100,00
<b>Renda Variável e Investimentos Estruturados</b>							
Artigo 8º I, Alínea a	Fundos de Ações Referenciados	21.407.787,13	5,21	0,00	5,00	30,00	30,00
Artigo 8º II, Alínea a	Fundos de Ações	40.311.690,83	9,80	0,00	15,00	20,00	20,00
Artigo 8º III	Fundos Multimercados	9.365.990,92	2,28	0,00	2,00	10,00	10,00
Artigo 8º IV, Alínea b	Fundos de Investimentos Imobiliários	1.009.022,36	0,25	0,00	0,00	5,00	5,00
	<b>Total Renda Variável e Investimentos Estruturados</b>	<b>72.094.491,24</b>	<b>17,53</b>				30,00
<b>Investimentos no Exterior</b>							
Artigo 9º A, III	Ações - BDR Nível I	34.835.768,88	8,47	0,00	8,50	10,00	10,00
	<b>Total Investimentos no Exterior</b>	<b>34.835.768,88</b>	<b>8,47</b>				10,00



**EXTRATO CONSOLIDADO DE ATIVOS**

**Rentabilidades por Artigo**

Estratégia Indexador	No Mês	No Ano	3 meses	6 meses	12 meses	No Mês(R\$)	No Ano(R\$)
Artigo 7º I, Alínea a % do CDI	1,59 790,21	3,53 727,36	3,53 727,36	7,63 795,16	10,57 475,48	315.268,16	688.014,91
Artigo 7º I, Alínea b % do CDI	-0,05 -25,33	-1,53 -314,06	-1,53 -314,06	2,94 305,96	7,45 335,15	-105.159,56	-3.983.048,67
Artigo 7º IV, Alínea a % do CDI	-0,62 -306,79	-2,68 -552,07	-2,68 -552,07	1,48 154,28	3,46 155,53	-146.659,97	-626.462,56
Artigo 7º VII, Alínea b % do CDI	0,21 103,82	-0,72 -147,36	-0,72 -147,36	2,82 294,27	8,19 368,60	17.348,31	-60.053,85
Artigo 8º I, Alínea a Var. IBOVESPA p.p.	5,89 -0,11	-1,73 0,27	-1,73 0,27	23,38 0,09	59,34 -0,39	1.189.945,09	-377.605,52
Artigo 8º II, Alínea a Var. IBOVESPA p.p.	4,21 -1,78	-2,53 -0,53	-2,53 -0,53	15,86 -7,42	47,78 -11,95	1.629.502,29	-1.047.195,44
Artigo 8º III Var. IBOVESPA p.p.	4,05 -1,95	1,78 3,30				146.786,43	101.242,66
Artigo 8º IV, Alínea b Var. IBOVESPA p.p.	0,67 -5,33	0,01 2,01	0,01 2,01	0,66 -22,62	1,07 -58,66	6.672,12	98,71
Artigo 9º A, III % do CDI	3,56 1.771,17	13,47 2.772,85	13,47 2.772,85	15,04 1.566,74	64,55 2.904,20	1.189.642,62	3.307.065,34
<b>VILA VELHA - CONSOLIDADO (Total)</b>						<b>4.243.345,49</b>	<b>-1.997.944,42</b>

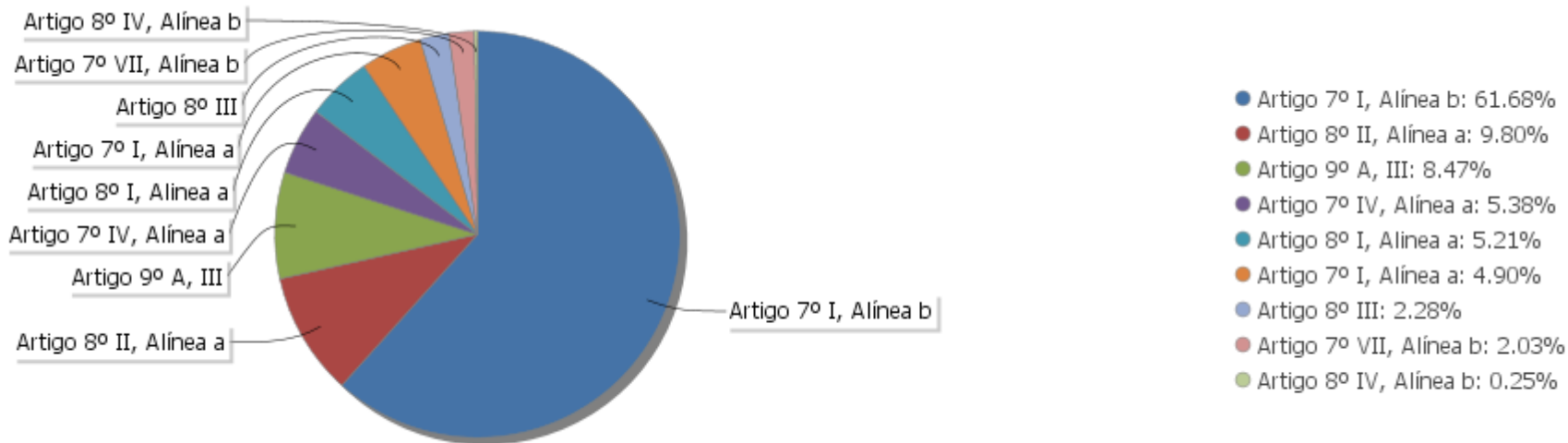
**Análise de Liquidez**

Período	Valor (R\$)	(%)	Valor Acumulado (R\$)	(%) Acum.
de 0 a 30 dias	290.738.170,27	70,70	290.738.170,27	70,70
de 31 a 365 dias	28.640.866,26	6,97	319.379.036,53	77,67
acima de 365 dias	91.831.693,69	22,33	411.210.730,22	100,00

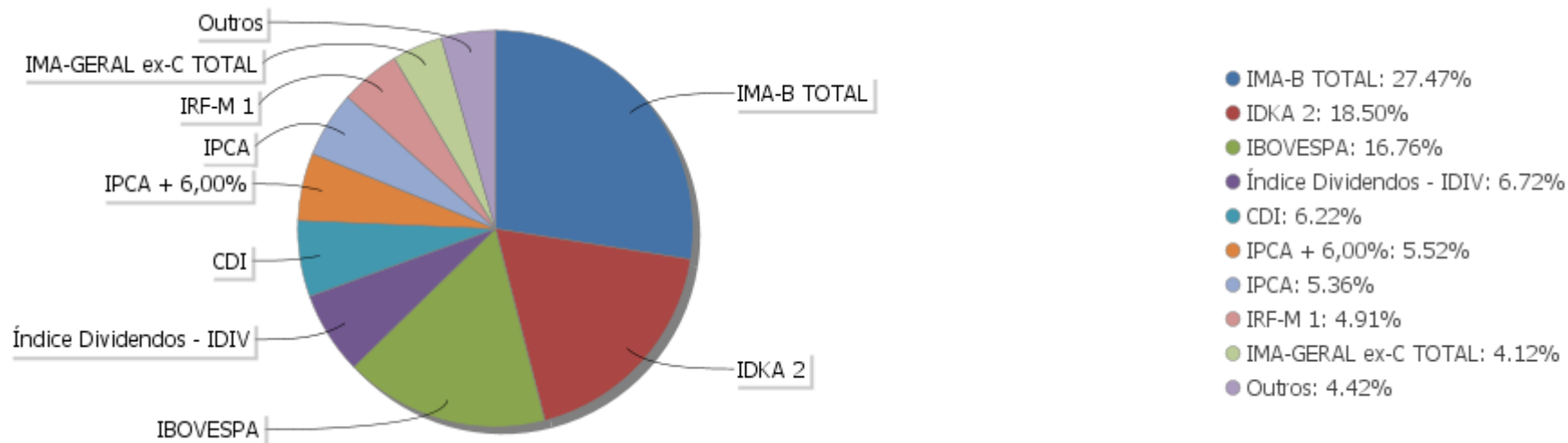


EXTRATO CONSOLIDADO DE ATIVOS

Alocação por Artigo

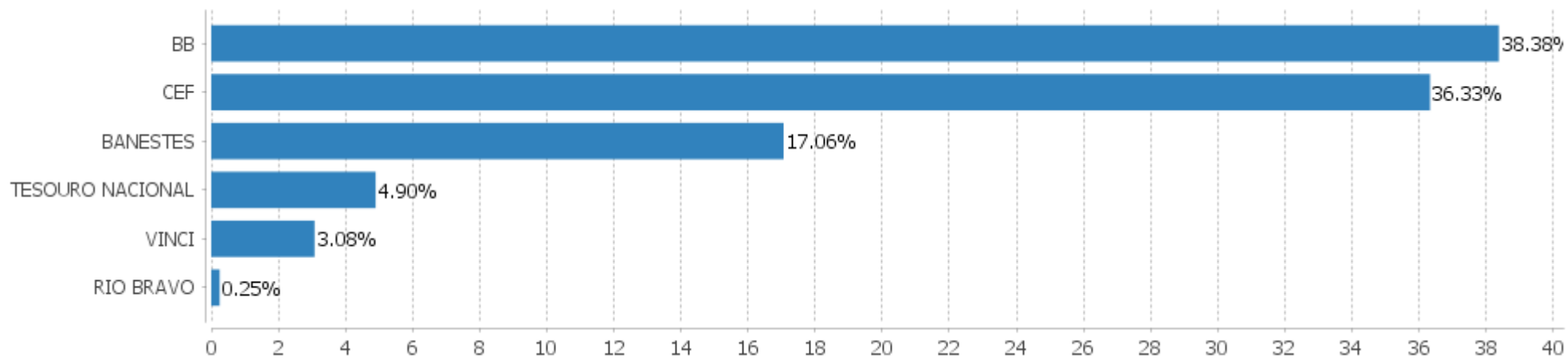


Alocação Por Estratégia



## EXTRATO CONSOLIDADO DE ATIVOS

## Alocação por Gestor



**EXTRATO CONSOLIDADO DE ATIVOS**

**Rentabilidades da Carteira versus Meta Atuarial**

Ano	Jan	Fev	Mar	Abr	Mai	Jun	Jul	Ago	Set	Out	Nov	Dez	Rent. Ano
2021	-0,48	-1,04	1,05										-0,48
IPCA + 5,87%	0,70	1,27	1,46										3,47
p.p. indexador	-1,19	-2,31	-0,41										-3,96
2020	0,49	-0,79	-6,98	1,89	2,02	2,02	2,94	-0,49	-1,49	-0,01	2,81	3,55	5,63
IPCA + 5,87%	0,71	0,66	0,57	0,14	0,07	0,74	0,88	0,72	1,12	1,34	1,35	1,86	10,63
p.p. indexador	-0,22	-1,45	-7,55	1,75	1,95	1,28	2,06	-1,21	-2,61	-1,35	1,46	1,69	-5,00
2019	2,66	0,46	0,52	1,25	2,07	2,43	1,16	-0,08	2,05	2,10	-0,88	2,10	16,97
IPCA + 6,00%	0,83	0,90	1,19	1,06	0,64	0,45	0,72	0,62	0,45	0,63	0,98	1,64	10,59
p.p. indexador	1,83	-0,43	-0,68	0,19	1,43	1,98	0,44	-0,70	1,60	1,47	-1,85	0,46	6,38
2018								0,28	0,40	3,39	0,72	1,12	6,02
IPCA + 6,00%								0,44	0,92	0,96	0,25	0,61	3,23
p.p. indexador								-0,17	-0,52	2,42	0,47	0,51	2,78

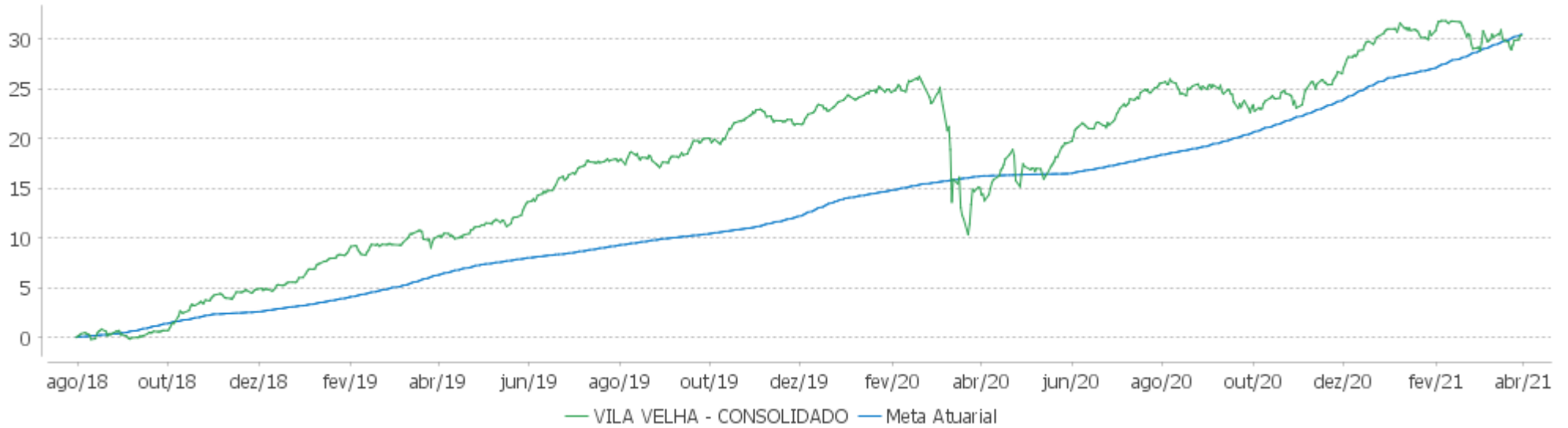
**PERFORMANCE SOBRE A META ATUARIAL**

**RELATÓRIO TRIMESTRAL**

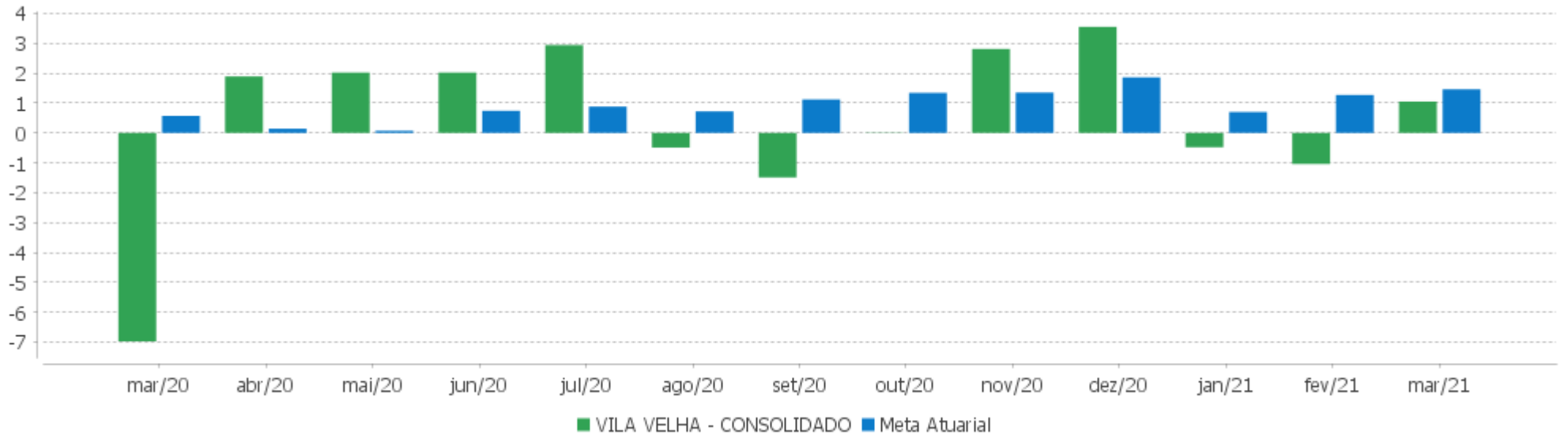
	Quantidade	Perc. (%)	Período	Carteira	Meta Atuarial	p.p. Indx.	Volatilidade Anual
Meses acima da Meta Atuarial	17	53,13	03 meses	-0,48	3,47	-3,96	5,19
Meses abaixo da Meta Atuarial	15	46,88	06 meses	5,93	8,24	-2,32	4,71
			12 meses	13,36	12,28	1,08	5,38
			24 meses	18,60	22,96	-4,36	6,69
			36 meses				
Maior rentabilidade da Carteira	3,55	2020-12					
Menor rentabilidade da Carteira	-6,98	2020-03	Desde 31/07/2018	30,35	30,68	-0,33	6,01

EXTRATO CONSOLIDADO DE ATIVOS

Evolução



Rentabilidades Mensais - 12 últimos meses



EXTRATO CONSOLIDADO DE ATIVOS

Performance dos Fundos

Fundo Variação da Estratégia	No Mês	No Ano	3 meses	6 meses	12 meses	24 meses	36 meses
BANESTES INSTITUCIONAL FI RF Var. IMA-B TOTAL p.p.	-1,88 -1,42	-7,22 -4,41	-7,22 -4,41	2,94 -1,23	6,37 -4,01	11,45 -9,03	25,27 -11,73
BANESTES ESTRATÉGIA FIC DE FI RF % do CDI	-0,49 -244,06	-2,15 -442,42	-2,15 -442,42	1,16 121,28	0,24 10,61	13,26 170,42	
BANESTES INVESTIDOR AUTOMÁTICO FI RF CURTO PRAZO % do CDI	0,04 21,51	0,07 14,71	0,07 14,71	0,12 12,32	0,28 12,47	2,63 33,79	5,98 40,91
BB PREV RF FLUXO FIC % do CDI	0,10 51,92	0,23 47,53	0,23 47,53	0,45 46,79	1,12 50,22	5,47 70,33	10,96 75,01
FI CAIXA BRASIL DISPONIBILIDADES RF % do CDI	0,12 60,75	0,28 57,34	0,28 57,34	0,54 56,12	1,37 61,83	5,99 76,94	11,78 80,57
NTN-B 150545 (5,100000%) .. Var. IMA-B TOTAL p.p.	1,63 2,09	3,65 6,46	3,65 6,46	7,88 3,71	11,08 0,69	21,20 0,73	
NTN-B 150545 (4,290000%) .. Var. IMA-B TOTAL p.p.	1,56 2,02	3,46 6,26	3,46 6,26	7,47 3,30	10,23 -0,16	19,34 -1,13	
NTN-B 150545 (3,680000%) .. Var. IMA-B TOTAL p.p.	1,51 1,97	3,31 6,12	3,31 6,12	7,16 2,99	9,59 -0,80	17,95 -2,53	
BB PREV RF TÍTULOS PÚBLICOS IPCA VI FI Var. IMA-B TOTAL p.p.	0,28 0,74	-0,08 2,73	-0,08 2,73	3,17 -1,00	9,10 -1,28	20,75 0,27	32,41 -4,58
BB PREVIDENCIÁRIO XI TP Var. IMA-B 5 p.p.	0,39 0,05	0,67 0,82	0,67 0,82	3,59 0,36	9,44 0,94	20,45 1,82	31,66 2,13
BB PREV RF IRF-M1 TÍTULOS PÚBLICOS FIC FI Var. IRF-M 1 p.p.	0,02 -0,03	0,05 -0,07	0,05 -0,07	0,68 -0,15	2,12 -0,39	8,66 -0,68	15,66 -0,98
BB PREV RENDA FIXA TÍTULOS PÚBLICOS IPCA IV FI Var. IPCA + 6,00% p.p.	0,39 -1,07	0,67 -2,83	0,67 -2,83	3,60 -4,71	8,98 -3,43	19,25 -3,90	41,23 4,78
FI CAIXA BRASIL IRF-M TÍTULOS PÚBLICOS RF LP Var. IRF-M TOTAL p.p.	-0,89 -0,04	-2,79 0,01	-2,79 0,01	-0,91 -0,04	2,08 -0,17	13,08 -0,51	23,14 -0,84
FI CAIXA BRASIL IMA B 5+ TÍTULOS PÚBLICOS RF LP Var. IMA-B 5+ p.p.	-1,20 -0,03	-5,15 -0,05	-5,15 -0,05	4,87 -0,03	11,75 -0,26	20,41 -0,83	40,66 -1,53
BB PREVIDENCIARIO RF TIT PUB X FI Var. IMA-B TOTAL p.p.	0,24 0,70	-0,35 2,46	-0,35 2,46	3,02 -1,15	7,98 -2,40	18,24 -2,24	28,93 -8,06
FI CAIXA BRASIL 2024 I TÍTULOS PÚBLICOS RF Var. IMA-B TOTAL p.p.	0,07 0,53	-1,52 1,28	-1,52 1,28	2,35 -1,82	8,43 -1,96	21,33 0,86	32,96 -4,03
FI CAIXA BRASIL IRF-M 1+ TITULOS PÚBLICOS RF LP	-1,49	-4,79	-4,79	-2,02	1,60	14,51	25,89

EXTRATO CONSOLIDADO DE ATIVOS

Fundo Variação da Estratégia	No Mês	No Ano	3 meses	6 meses	12 meses	24 meses	36 meses
Var. IRF-M 1+ p.p.	-0,04	-0,01	-0,01	-0,01	-0,21	-0,50	-0,86
FI CAIXA BRASIL 2022 I TÍTULOS PÚBLICOS RF Var. IPCA + 6,00% p.p.	1,71 0,24	3,79 0,29	3,79 0,29	8,26 -0,05	11,96 -0,45	19,98 -3,18	32,40 -4,05
BANESTES REFERENCIAL FI RF IRF-M1 Var. IRF-M 1 p.p.	-0,26 -0,30	-0,95 -1,08	-0,95 -1,08	0,13 -0,70	2,62 0,11	14,06 4,72	22,52 5,88
BANESTES PREVIDENCIÁRIO FI RF IMA-B Var. IMA-B TOTAL p.p.	-1,53 -1,07	-6,34 -3,53	-6,34 -3,53	3,85 -0,32	7,10 -3,28	14,48 -5,99	31,91 -5,08
BB PREV RF VII Var. IMA-B TOTAL p.p.	0,39 0,85	0,67 3,47	0,67 3,47	3,58 -0,59	7,11 -3,28	14,53 -5,95	25,28 -11,71
BB PREV RF IDKA2 Var. IDKA 2 p.p.	0,37 0,08	-0,00 0,04	-0,00 0,04	3,22 0,22	8,63 0,06	17,08 -1,39	27,21 -2,14
BB PREV RF ALOCAÇÃO ATIVA FIC FI Var. IMA-GERAL ex-C TOTAL p.p.	-0,42 -0,04	-1,88 -0,24	-1,88 -0,24	1,24 0,09	4,35 0,17	13,27 0,41	23,79 0,44
BB PREV RF IPCA Var. IPCA + 6,00% p.p.	0,38 -1,09	-0,19 -3,69	-0,19 -3,69	2,73 -5,58	8,97 -3,45	21,25 -1,90	33,22 -3,23
FI CAIXA BRASIL 2024 IV TÍTULOS PÚBLICOS RF Var. IMA-B TOTAL p.p.	0,07 0,53	-1,52 1,28	-1,52 1,28	2,36 -1,81	8,44 -1,95	21,33 0,85	32,97 -4,02
FIC DE FI CAIXA BRASIL GESTÃO ESTRATÉGICA RF Var. IPCA p.p.	0,30 -0,63	-0,18 -2,24	-0,18 -2,24	1,85 -3,39	5,09 -1,01	19,24 9,64	29,94 15,33
FI CAIXA BRASIL IDKA IPCA 2A TÍTULOS PÚBLICOS RF LP Var. IDKA 2 p.p.	0,37 0,08	-0,02 0,02	-0,02 0,02	3,02 0,02	8,45 -0,13	17,15 -1,31	27,36 -2,00
BB PREV RF IMA-B TÍTULOS PÚBLICOS FI Var. IMA-B TOTAL p.p.	-0,48 -0,02	-2,85 -0,05	-2,85 -0,05	4,08 -0,09	10,09 -0,30	19,91 -0,56	35,98 -1,01
FI CAIXA BRASIL IPCA XVI RF CRÉDITO PRIVADO Var. IPCA + 6,00% p.p.	0,23 -1,24	-0,41 -3,92	-0,41 -3,92	2,45 -5,86	8,67 -3,75	20,87 -2,28	31,80 -4,65
BB PREV RF CRÉDITO PRIVADO IPCA III FI Var. IPCA + 6,00% p.p.	0,21 -1,26	-0,77 -4,27	-0,77 -4,27	2,89 -5,41	8,10 -4,31	16,81 -6,34	28,52 -7,93
CAIXA BOLSA AMERICANA FI MULTIMERCADO LP % do CDI	4,05 2.013,14	6,80 1.398,84	6,80 1.398,84	18,84 1.962,63	51,15 2.301,64	38,08 489,46	
FIA CAIXA BRASIL IBOVESPA Var. IBOVESPA p.p.	5,94 -0,06	-2,07 -0,07	-2,07 -0,07	22,93 -0,35	58,76 -0,97	21,62 -0,62	35,29 -1,34
BB AÇÕES GOVERNANÇA FI Var. IBOVESPA p.p.	5,72 -0,27	-0,63 1,37	-0,63 1,37	23,62 0,33	61,04 1,31	25,76 3,53	45,01 8,38
JHSF RIO BRAVO FAZENDA BOA VISA CAPITAL PROTEGIDO FII Var. IFIX p.p.	0,67 2,04	0,01 0,82	0,01 0,82	0,66 -1,19	1,07 -13,07	0,47 -14,19	0,55 -20,20
BANESTES FIC DE FIA BTG PACTUAL ABSOLUTO INSTITUCIONAL	1,72	-1,46	-1,46	10,67	63,92	41,93	62,45

EXTRATO CONSOLIDADO DE ATIVOS

Fundo Variação da Estratégia	No Mês	No Ano	3 meses	6 meses	12 meses	24 meses	36 meses
Var. Índice Dividendos - IDIV p.p.	-5,85	1,76	1,76	-10,73	24,57	13,42	16,32
<b>FIC DE FI EM AÇÕES CAIXA VALOR DIVIDENDOS RPPS</b>	<b>5,62</b>	<b>-2,74</b>	<b>-2,74</b>	<b>21,61</b>	<b>45,22</b>	<b>27,27</b>	<b>47,73</b>
Var. Índice Dividendos - IDIV p.p.	-1,95	0,47	0,47	0,20	5,87	-1,25	1,59
<b>BB AÇÕES DIVIDENDOS</b>	<b>5,87</b>	<b>-3,57</b>	<b>-3,57</b>	<b>16,25</b>	<b>38,32</b>	<b>8,99</b>	<b>19,75</b>
Var. IBOVESPA p.p.	-0,13	-1,57	-1,57	-7,04	-21,41	-13,25	-16,88
<b>FIA CAIXA INSTITUCIONAL BDR NÍVEL I</b>	<b>3,43</b>	<b>13,29</b>	<b>13,29</b>	<b>14,78</b>	<b>64,18</b>	<b>108,61</b>	<b>166,72</b>
Var. IBOVESPA p.p.	-2,57	15,30	15,30	-8,51	4,45	86,37	130,09
<b>BB AÇÕES ESG GLOBAIS FIC FIA - BDR NÍVEL I</b>	<b>3,74</b>	<b>13,29</b>	<b>13,29</b>	<b>14,08</b>	<b>56,86</b>	<b>91,11</b>	<b>139,54</b>
Var. IBOVESPA p.p.	-2,26	15,29	15,29	-9,21	-2,87	68,87	102,92
<b>VILA VELHA - CONSOLIDADO</b>	<b>1,05</b>	<b>-0,48</b>	<b>-0,48</b>	<b>5,93</b>	<b>13,36</b>	<b>18,60</b>	
Var. IPCA + 5,87% p.p.	-0,41	-3,96	-3,96	-2,32	1,08	-4,25	
CDI	0,20	0,49	0,49	0,96	2,22	7,78	14,62
IBOVESPA	6,00	-2,00	-2,00	23,29	59,73	22,24	36,63
INPC + 6,00%	1,40	3,41	3,41	8,43	13,30	24,13	37,66
IPCA + 6,00%	1,47	3,50	3,50	8,31	12,41	23,15	36,45



**EXTRATO CONSOLIDADO DE ATIVOS**
**Indexadores**

Indexador	No Mês	No Ano	3 meses	6 meses	12 meses	24 meses	36 meses
<b>Renda Fixa</b>							
IRF-M 1	0,04	0,13	0,13	0,83	2,51	9,33	16,64
IRF-M 1+	-1,45	-4,77	-4,77	-2,02	1,81	15,01	26,76
IRF-M TOTAL	-0,84	-2,80	-2,80	-0,87	2,25	13,59	23,98
IMA-B 5	0,34	-0,15	-0,15	3,23	8,50	18,63	29,54
IMA-B 5+	-1,17	-5,10	-5,10	4,90	12,01	21,24	42,19
IMA-B TOTAL	-0,46	-2,81	-2,81	4,17	10,39	20,48	36,99
IMA-C TOTAL	-0,72	9,62	9,62	13,61	34,42	51,98	77,98
IMA-GERAL ex-C TOTAL	-0,38	-1,64	-1,64	1,15	4,18	12,86	23,35
IMA-GERAL TOTAL	-0,39	-1,32	-1,32	1,50	4,98	13,88	24,71
IDKA 2	0,29	-0,05	-0,05	3,00	8,57	18,47	29,35
IDKA 20	-1,89	-7,21	-7,21	7,55	15,19	22,04	53,40
CDI	0,20	0,49	0,49	0,96	2,22	7,78	14,62
<b>Renda Variável</b>							
IBOVESPA	6,00	-2,00	-2,00	23,29	59,73	22,24	36,63
IBRX 100	6,04	-0,72	-0,72	24,43	62,17	26,16	42,14
IBRX 50	6,08	-0,80	-0,80	25,46	64,73	22,50	35,45
SMALL CAP	4,56	-0,88	-0,88	21,46	64,58	44,87	61,92
IFIX	-1,38	-0,81	-0,81	1,86	14,14	14,65	20,75
Índice Consumo - ICON	2,32	-4,34	-4,34	6,29	50,94	40,41	39,42
Índice Dividendos - IDIV	7,57	-3,21	-3,21	21,41	39,35	28,51	46,14
<b>Indicadores Econômicos</b>							
IPCA	0,93	2,05	2,05	5,25	6,10	9,60	14,62
INPC	0,86	1,96	1,96	5,36	6,94	10,48	15,64
IGPM	2,94	8,26	8,26	16,52	31,10	40,02	51,60
SELIC	0,20	0,49	0,49	0,96	2,22	7,78	14,62
<b>Meta Atuarial</b>							

EXTRATO CONSOLIDADO DE ATIVOS

Movimentações

APR	Data	Ativo	Aplicação	Resgate	Quantidade	Valor Cota
692	01/03/2021	BB PREV RF FLUXO FIC	0,00	16.017,97	7.566,35823000	2,1169986290
661	01/03/2021	BANESTES INVESTIDOR AUTOMÁTICO FI RF CURTO PRAZO	0,00	118,09	14,53627149	8,1238163500
693	04/03/2021	BB PREV RF FLUXO FIC	0,00	42.067,11	19.868,27437000	2,1173006380
662	04/03/2021	BANESTES INVESTIDOR AUTOMÁTICO FI RF CURTO PRAZO	0,00	641.015,24	78.903,93620247	8,1239957200
686	04/03/2021	FI CAIXA BRASIL DISPONIBILIDADES RF	28.828,14	0,00	15.294,57079300	1,8848610000
669	04/03/2021	BANESTES INVESTIDOR AUTOMÁTICO FI RF CURTO PRAZO	0,00	17.625,65	2.169,57893720	8,1239957200
694	05/03/2021	BB PREV RF FLUXO FIC	0,00	12.332,78	5.824,65139200	2,1173421670
695	08/03/2021	BB PREV RF FLUXO FIC	0,00	11.191,85	5.285,60391200	2,1174212420
696	09/03/2021	BB PREV RF FLUXO FIC	972,71	0,00	459,36773900	2,1174974130
687	09/03/2021	FI CAIXA BRASIL DISPONIBILIDADES RF	276.227,09	0,00	146.532,10764800	1,8850960000
672	09/03/2021	BANESTES INVESTIDOR AUTOMÁTICO FI RF CURTO PRAZO	850,82	0,00	104,72693699	8,1241753500
688	10/03/2021	FI CAIXA BRASIL DISPONIBILIDADES RF	17.892,52	0,00	9.491,17190700	1,8851750000
674	10/03/2021	BANESTES INVESTIDOR AUTOMÁTICO FI RF CURTO PRAZO	897,18	0,00	110,43254769	8,1242352800
697	12/03/2021	BB PREV RF FLUXO FIC	0,00	120,00	56,66578900	2,1176798520
698	15/03/2021	BB PREV RF FLUXO FIC	0,00	8.090,02	3.820,13391300	2,1177320440
663	15/03/2021	BANESTES INVESTIDOR AUTOMÁTICO FI RF CURTO PRAZO	0,00	173.659,28	21.374,98721416	8,1244156200
670	15/03/2021	BANESTES INVESTIDOR AUTOMÁTICO FI RF CURTO PRAZO	0,00	16.072,86	1.978,34044340	8,1244156200
683	15/03/2021	CAIXA BOLSA AMERICANA FI MULTIMERCADO LP	5.000.000,00	0,00	3.523.096,71746033	1,4192060000
682	15/03/2021	FI CAIXA BRASIL IMA B 5+ TÍTULOS PÚBLICOS RF LP	0,00	5.000.000,00	1.841.818,71494098	2,7147080000
699	16/03/2021	BB PREV RF FLUXO FIC	0,00	3.799,85	1.794,24508600	2,1177987500
700	17/03/2021	BB PREV RF FLUXO FIC	0,00	2.000,00	944,35739700	2,1178422560
666	18/03/2021	BANESTES INVESTIDOR AUTOMÁTICO FI RF CURTO PRAZO	569.311,72	0,00	70.072,61916795	8,1245959800
676	18/03/2021	BANESTES INVESTIDOR AUTOMÁTICO FI RF CURTO PRAZO	804.272,78	0,00	98.992,34152441	8,1245959800
680	19/03/2021	BANESTES INVESTIDOR AUTOMÁTICO FI RF CURTO PRAZO	803,85	0,00	98,93668924	8,1248928600
684	19/03/2021	CAIXA BOLSA AMERICANA FI MULTIMERCADO LP	1.560.000,00	0,00	1.115.092,56340481	1,3989870000
685	22/03/2021	BB AÇÕES ESG GLOBAIS FIC FIA - BDR NÍVEL I	1.560.000,00	0,00	670.629,62317000	2,3261722210
681	24/03/2021	BANESTES INVESTIDOR AUTOMÁTICO FI RF CURTO PRAZO	737,99	0,00	90,82077496	8,1257840000
701	25/03/2021	BB PREV RF FLUXO FIC	501.952,52	0,00	236.921,76308400	2,1186425150

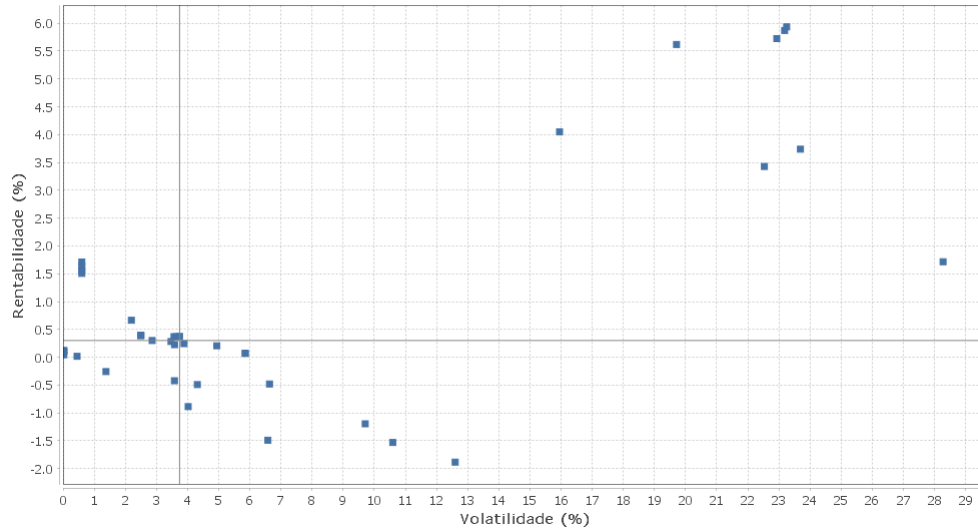
EXTRATO CONSOLIDADO DE ATIVOS

APR	Data	Ativo	Aplicação	Resgate	Quantidade	Valor Cota
705	25/03/2021	BANESTES INVESTIDOR AUTOMÁTICO FI RF CURTO PRAZO	0,00	193.722,83	23.839,63725256	8,1260812800
673	25/03/2021	BANESTES INVESTIDOR AUTOMÁTICO FI RF CURTO PRAZO	0,00	851,02	104,72698595	8,1260812800
675	25/03/2021	BANESTES INVESTIDOR AUTOMÁTICO FI RF CURTO PRAZO	0,00	897,38	110,43207286	8,1260812800
677	25/03/2021	BANESTES INVESTIDOR AUTOMÁTICO FI RF CURTO PRAZO	0,00	122.527,76	15.078,33305847	8,1260812800
671	25/03/2021	BANESTES INVESTIDOR AUTOMÁTICO FI RF CURTO PRAZO	0,00	183.953,53	22.637,42185951	8,1260812800
702	26/03/2021	BB PREV RF FLUXO FIC	0,00	91.604,11	43.235,12454300	2,1187428270
668	26/03/2021	BANESTES INVESTIDOR AUTOMÁTICO FI RF CURTO PRAZO	446.164,57	0,00	54.903,24695161	8,1263785800
689	26/03/2021	FI CAIXA BRASIL DISPONIBILIDADES RF	0,00	229.556,65	121.687,36932200	1,8864460000
678	26/03/2021	BANESTES INVESTIDOR AUTOMÁTICO FI RF CURTO PRAZO	0,00	508.865,36	62.618,95812390	8,1263785800
703	29/03/2021	BB PREV RF FLUXO FIC	0,00	650,00	306,76432200	2,1188904730
704	30/03/2021	BB PREV RF FLUXO FIC	0,00	40.598,65	19.159,36982600	2,1189971470
665	30/03/2021	BANESTES INVESTIDOR AUTOMÁTICO FI RF CURTO PRAZO	0,00	523.423,11	64.405,65768902	8,1269740700
667	30/03/2021	BANESTES INVESTIDOR AUTOMÁTICO FI RF CURTO PRAZO	0,00	117.360,12	14.440,81388585	8,1269740700
690	30/03/2021	FI CAIXA BRASIL DISPONIBILIDADES RF	28.484,69	0,00	15.097,51345400	1,8867140000
679	30/03/2021	BANESTES INVESTIDOR AUTOMÁTICO FI RF CURTO PRAZO	0,00	25.293,06	3.112,23584352	8,1269740700
691	31/03/2021	FI CAIXA BRASIL DISPONIBILIDADES RF	0,00	71.685,34	37.992,11079900	1,8868480000
<b>Total</b>						

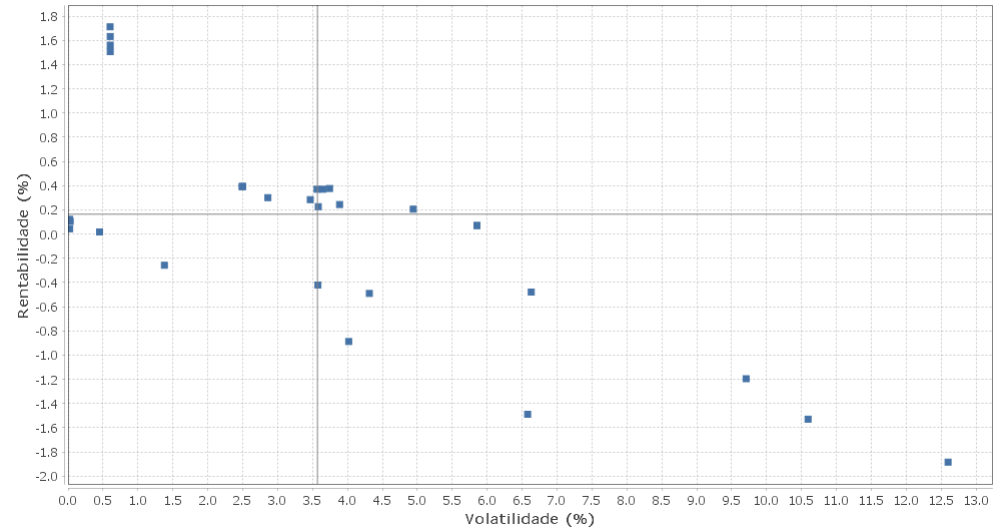
EXTRATO CONSOLIDADO DE ATIVOS

Risco - Dispersão

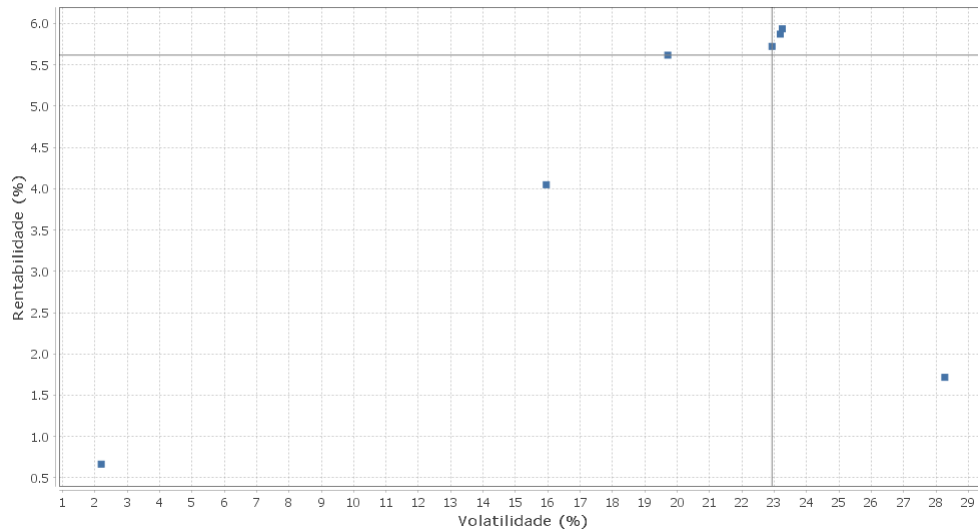
VILA VELHA - CONSOLIDADO - No Mês



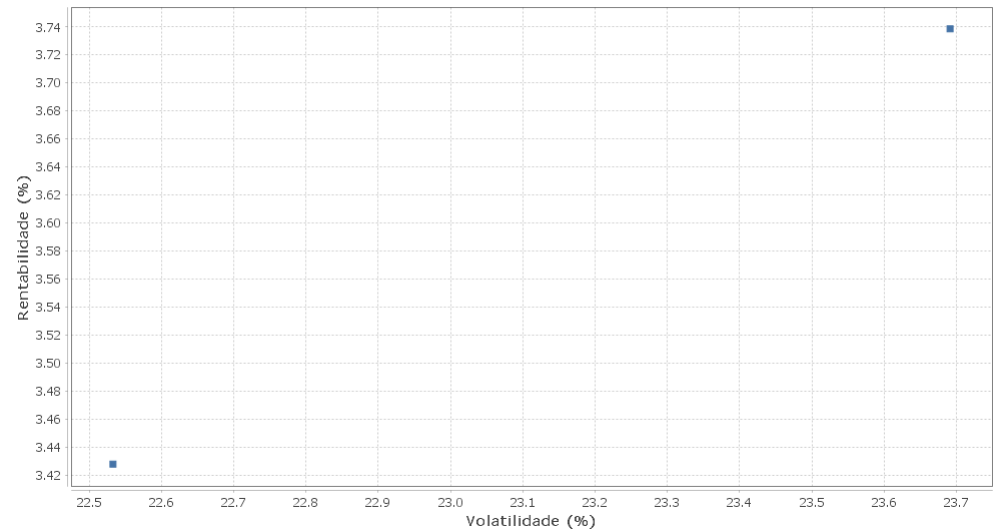
Renda Fixa - No Mês



Renda Variável e Investimentos Estruturados - No Mês



Investimentos no Exterior - No Mês



EXTRATO CONSOLIDADO DE ATIVOS

Horizonte: 21 dias / Nível de Confiança: 95,0%

Value-At-Risk (R\$): 9.488.922,75

Value-At-Risk: 2,31%

Ativo	Estratégia	Volatilidade	VaR	CVaR	Sharpe	Rent.	Valor(R\$)	% Carteira
FI CAIXA BRASIL DISPONIBILIDADES RF	Artigo 7º IV, Alínea a	0,02	0,01	-0,00	-3,42	0,12	231.759,84	0,06
BANESTES INVESTIDOR AUTOMÁTICO FI RF CURTO PRAZO	Artigo 7º IV, Alínea a	0,02	0,01	-0,00	-6,82	0,04	1.047.667,26	0,25
BB PREV RF FLUXO FIC	Artigo 7º IV, Alínea a	0,03	0,01	0,00	-3,14	0,10	6.574.552,22	1,60
BB PREV RF IRF-M1 TÍTULOS PÚBLICOS FIC FI	Artigo 7º I, Alínea b	0,45	0,15	0,00	-0,41	0,02	2.382.570,54	0,58
FI CAIXA BRASIL 2022 I TÍTULOS PÚBLICOS RF	Artigo 7º I, Alínea b	0,60	0,29	0,00	2,51	1,71	6.743.095,47	1,64
NTN-B 150545 (4,290000%) ..	Artigo 7º I, Alínea a	0,60	0,15	0,00	2,25	1,56	339.252,80	0,08
NTN-B 150545 (3,680000%) ..	Artigo 7º I, Alínea a	0,60	0,15	0,00	2,16	1,51	6.673.153,39	1,62
NTN-B 150545 (5,100000%) ..	Artigo 7º I, Alínea a	0,60	0,15	0,00	2,37	1,63	13.143.409,86	3,20
BANESTES REFERENCIAL FI RF IRF-M1	Artigo 7º I, Alínea b	1,38	0,70	0,02	-0,33	-0,26	17.798.417,18	4,33
JHSF RIO BRAVO FAZENDA BOA VISA CAPITAL PROTEGIDO FII	Artigo 8º IV, Alínea b	2,20	0,01	0,00	0,21	0,67	1.009.022,36	0,25
BB PREV RF VII	Artigo 7º I, Alínea b	2,49	0,79	0,00	0,08	0,39	1.542.595,75	0,38
BB PREV RENDA FIXA TÍTULOS PÚBLICOS IPCA IV FI	Artigo 7º I, Alínea b	2,50	0,80	0,00	0,08	0,39	3.459.986,92	0,84
BB PREVIDENCIÁRIO XI TP	Artigo 7º I, Alínea b	2,50	0,80	0,01	0,08	0,39	6.527.537,84	1,59
FIC DE FI CAIXA BRASIL GESTÃO ESTRATÉGICA RF	Artigo 7º I, Alínea b	2,86	0,94	0,04	0,03	0,30	22.056.562,01	5,36
BB PREV RF TÍTULOS PÚBLICOS IPCA VI FI	Artigo 7º I, Alínea b	3,47	1,33	0,01	0,02	0,28	2.427.835,20	0,59
BB PREV RF IDKA2	Artigo 7º I, Alínea b	3,56	1,38	0,11	0,05	0,37	46.814.312,43	11,38
BB PREV RF ALOCAÇÃO ATIVA FIC FI	Artigo 7º I, Alínea b	3,58	1,36	0,03	-0,17	-0,42	16.935.584,24	4,12
FI CAIXA BRASIL IPCA XVI RF CRÉDITO PRIVADO	Artigo 7º VII, Alínea b	3,58	1,34	0,00	0,01	0,23	1.306.993,80	0,32
FI CAIXA BRASIL IDKA IPCA 2A TÍTULOS PÚBLICOS RF LP	Artigo 7º I, Alínea b	3,65	1,45	0,07	0,05	0,37	29.255.876,94	7,11
BB PREV RF IPCA	Artigo 7º I, Alínea b	3,74	1,46	0,01	0,05	0,38	4.148.501,44	1,01
BB PREVIDENCIARIO RF TIT PUB X FI	Artigo 7º I, Alínea b	3,89	1,45	0,01	0,01	0,24	5.493.350,89	1,34
FI CAIXA BRASIL IRF-M TÍTULOS PÚBLICOS RF LP	Artigo 7º I, Alínea b	4,02	1,34	0,00	-0,27	-0,89	2.655.538,29	0,65
BANESTES ESTRATÉGIA FIC DE FI RF	Artigo 7º IV, Alínea a	4,31	1,70	0,02	-0,16	-0,49	8.351.983,64	2,03
BB PREV RF CRÉDITO PRIVADO IPCA III FI	Artigo 7º VII, Alínea b	4,94	1,84	0,02	0,00	0,21	7.020.119,55	1,71
FI CAIXA BRASIL 2024 I TÍTULOS PÚBLICOS RF	Artigo 7º I, Alínea b	5,85	2,01	0,05	-0,02	0,07	14.718.894,90	3,58
FI CAIXA BRASIL 2024 IV TÍTULOS PÚBLICOS RF	Artigo 7º I, Alínea b	5,85	2,01	0,07	-0,02	0,07	19.593.959,68	4,76
FI CAIXA BRASIL IRF-M 1+ TITULOS PÚBLICOS RF LP	Artigo 7º I, Alínea b	6,58	2,09	0,02	-0,26	-1,49	5.539.284,54	1,35
BB PREV RF IMA-B TÍTULOS PÚBLICOS FI	Artigo 7º I, Alínea b	6,63	2,84	0,08	-0,10	-0,48	21.052.605,49	5,12

EXTRATO CONSOLIDADO DE ATIVOS

Ativo	Estratégia	Volatilidade	VaR	CVaR	Sharpe	Rent.	Valor(R\$)	% Carteira
FI CAIXA BRASIL IMA B 5+ TÍTULOS PÚBLICOS RF LP	Artigo 7º I, Alínea b	9,71	4,78	0,01	-0,14	-1,20	2.450.791,73	0,60
BANESTES PREVIDENCIÁRIO FI RF IMA-B	Artigo 7º I, Alínea b	10,59	4,95	0,11	-0,16	-1,53	22.092.329,72	5,37
BANESTES INSTITUCIONAL FI RF	Artigo 7º IV, Alínea a	12,60	4,99	0,03	-0,17	-1,88	5.901.946,54	1,44
CAIXA BOLSA AMERICANA FI MULTIMERCADO LP	Artigo 8º III	15,95	6,77	0,10	0,24	4,05	9.365.990,92	2,28
FIC DE FI EM AÇÕES CAIXA VALOR DIVIDENDOS RPPS	Artigo 8º II, Alínea a	19,71	10,02	0,26	0,27	5,62	12.670.116,43	3,08
FIA CAIXA INSTITUCIONAL BDR NÍVEL I	Artigo 9º A, III	22,53	10,08	0,13	0,14	3,43	19.110.142,10	4,65
BB AÇÕES GOVERNANÇA FI	Artigo 8º I, Alínea a	22,93	10,76	0,11	0,24	5,72	5.033.524,16	1,22
BB AÇÕES DIVIDENDOS	Artigo 8º II, Alínea a	23,18	9,55	0,24	0,24	5,87	12.679.846,93	3,08
FIA CAIXA BRASIL IBOVSPA	Artigo 8º I, Alínea a	23,25	10,85	0,37	0,25	5,94	16.374.262,97	3,98
BB AÇÕES ESG GLOBAIS FIC FIA - BDR NÍVEL I	Artigo 9º A, III	23,69	10,05	0,11	0,15	3,74	15.725.626,78	3,82
BANESTES FIC DE FIA BTG PACTUAL ABSOLUTO INSTITUCIONAL	Artigo 8º II, Alínea a	28,27	10,06	0,27	0,05	1,72	14.961.727,47	3,64